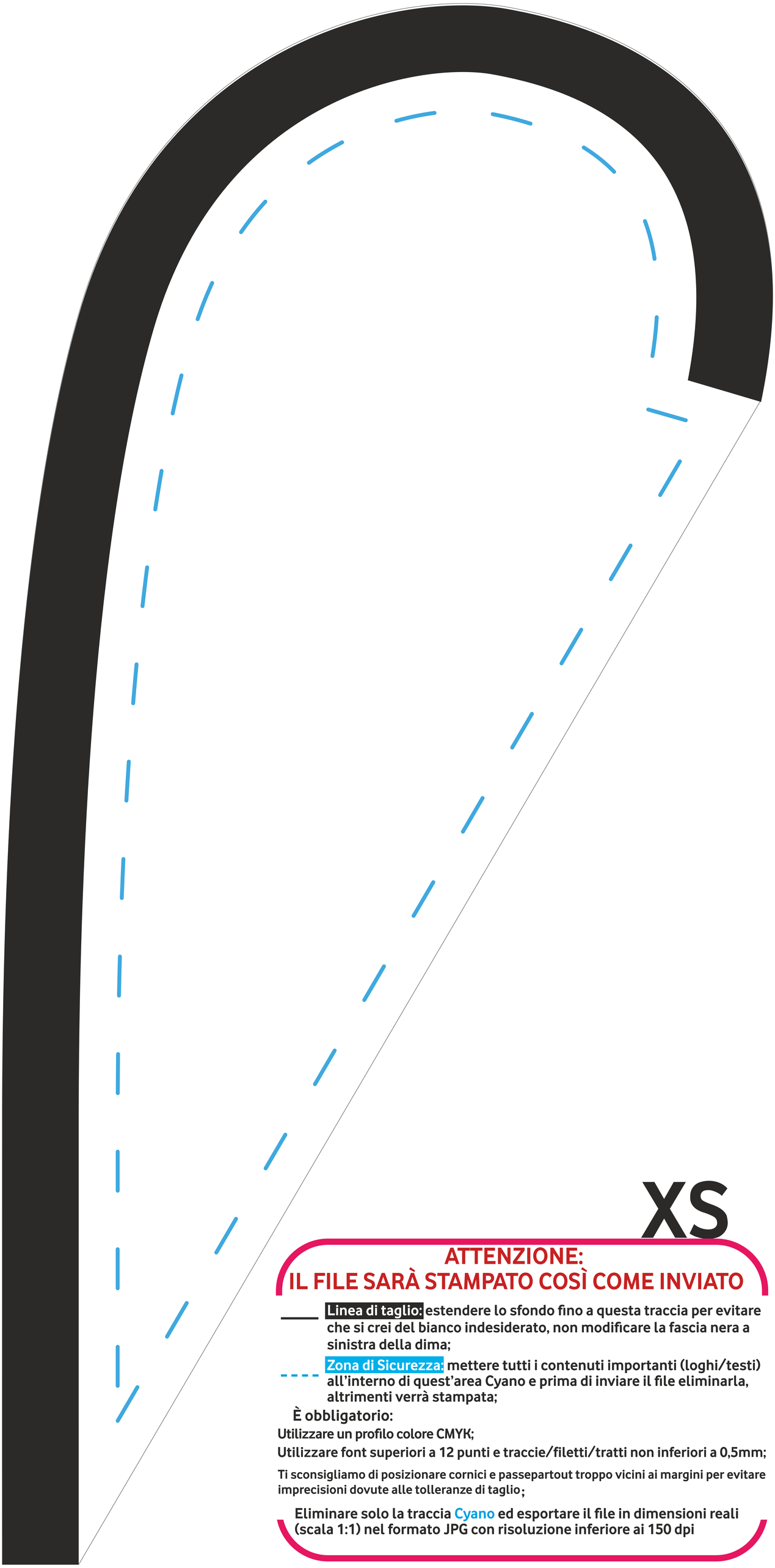

XS

ATTENZIONE:
IL FILE SARÀ STAMPATO COSÌ COME INVIATO

Linea di taglio: estendere lo sfondo fino a questa traccia per evitare che si crei del bianco indesiderato, non modificare la fascia nera a sinistra della dima;

Zona di Sicurezza: mettere tutti i contenuti importanti (loghi/testi) all'interno di quest'area Cyano e prima di inviare il file eliminarla, altrimenti verrà stampata;

È obbligatorio:

Utilizzare un profilo colore CMYK;

Utilizzare font superiori a 12 punti e traccie/filetti/tratti non inferiori a 0,5mm;

Ti sconsigliamo di posizionare cornici e passepartout troppo vicini ai margini per evitare imprecisioni dovute alle tolleranze di taglio;

Eliminare solo la traccia Cyano ed esportare il file in dimensioni reali (scala 1:1) nel formato JPG con risoluzione inferiore ai 150 dpi

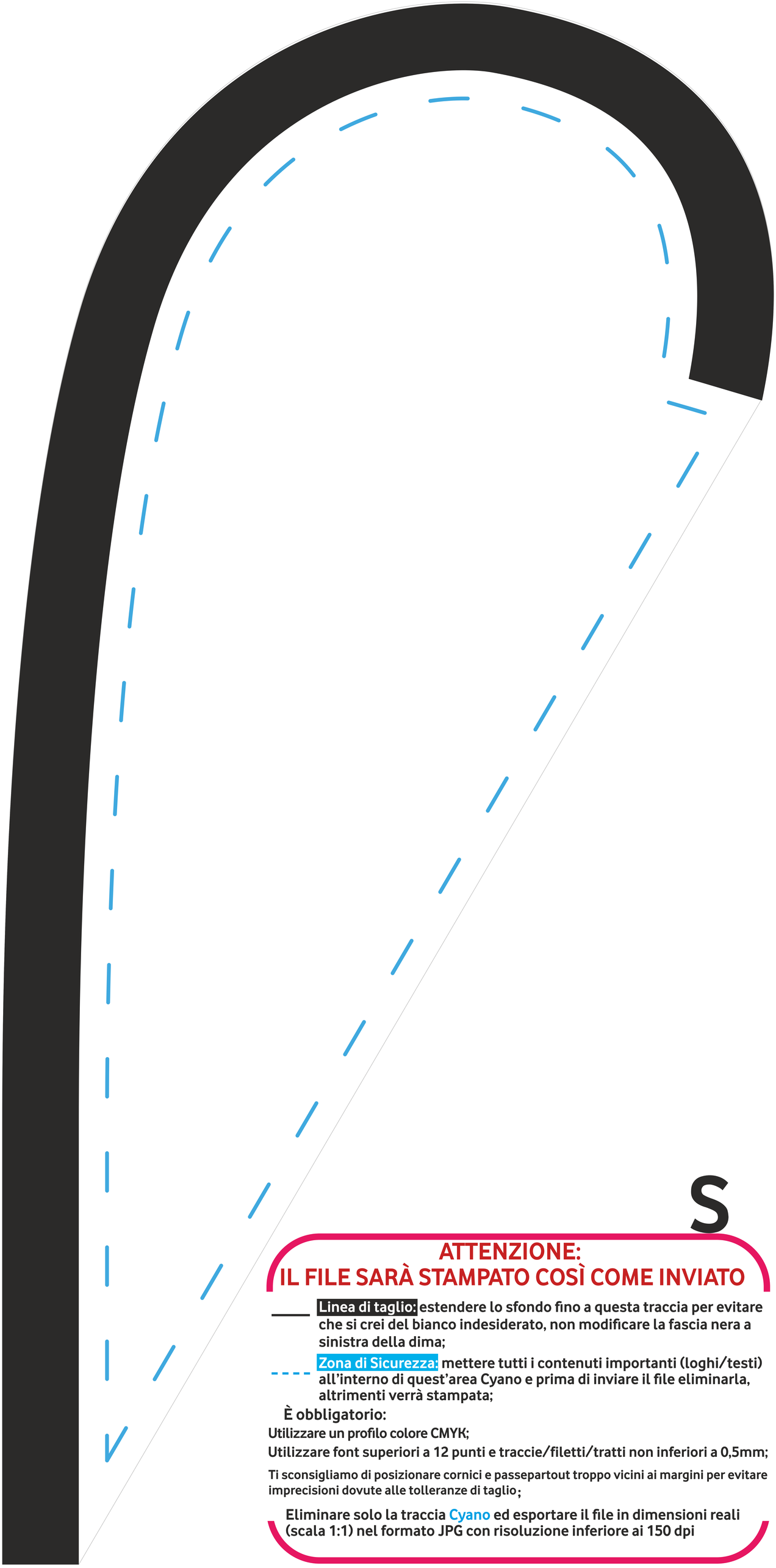

S

ATTENZIONE:
IL FILE SARÀ STAMPATO COSÌ COME INVIATO

Linea di taglio: estendere lo sfondo fino a questa traccia per evitare che si crei del bianco indesiderato, non modificare la fascia nera a sinistra della dima;

Zona di Sicurezza: mettere tutti i contenuti importanti (loghi/testi) all'interno di quest'area Cyano e prima di inviare il file eliminarla, altrimenti verrà stampata;

È obbligatorio:

Utilizzare un profilo colore CMYK;

Utilizzare font superiori a 12 punti e traccie/filetti/tratti non inferiori a 0,5mm;

Ti sconsigliamo di posizionare cornici e passepartout troppo vicini ai margini per evitare imprecisioni dovute alle tolleranze di taglio;

Eliminare solo la traccia Cyano ed esportare il file in dimensioni reali (scala 1:1) nel formato JPG con risoluzione inferiore ai 150 dpi

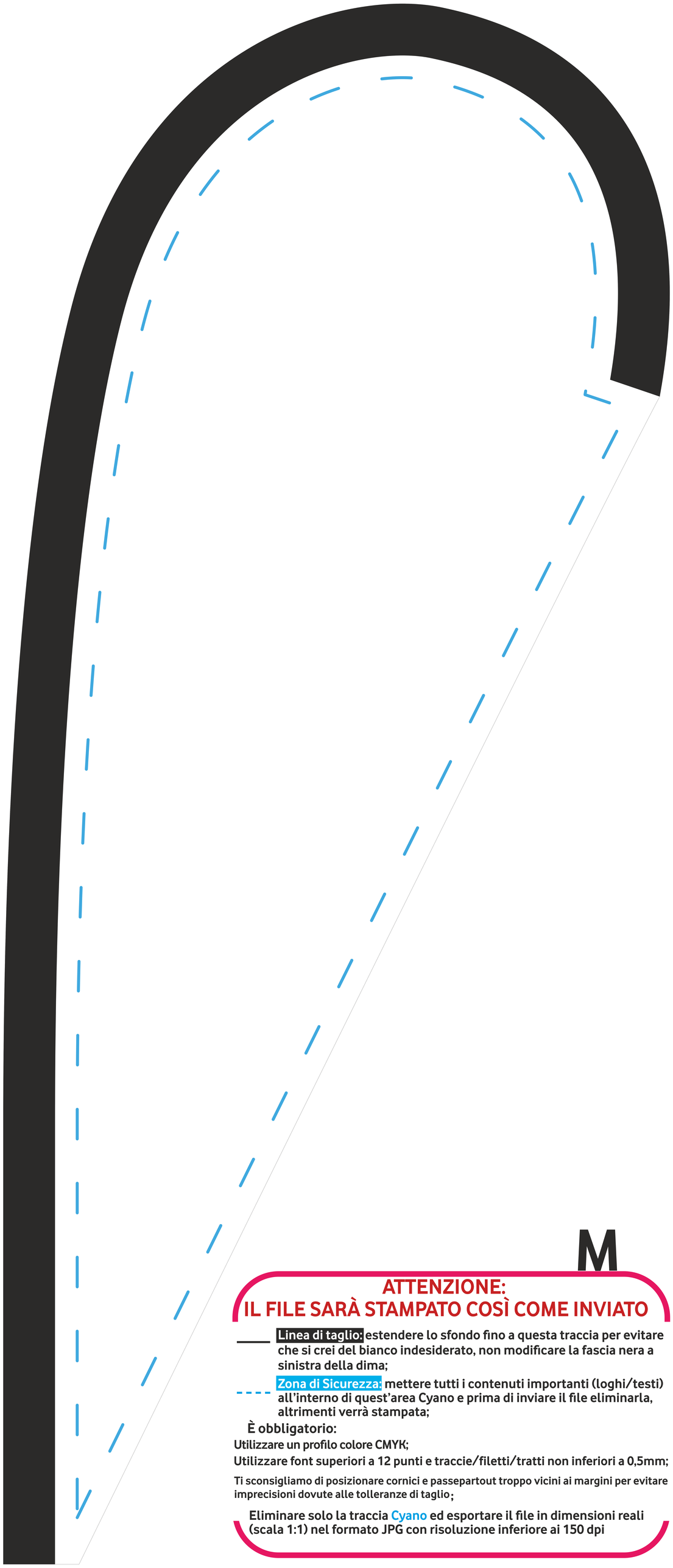

ATTENZIONE:
IL FILE SARÀ STAMPATO COSÌ COME INVIATO

Linea di taglio: estendere lo sfondo fino a questa traccia per evitare che si crei del bianco indesiderato, non modificare la fascia nera a sinistra della dima;

Zona di Sicurezza: mettere tutti i contenuti importanti (loghi/testi) all'interno di quest'area Cyano e prima di inviare il file eliminarla, altrimenti verrà stampata;

È obbligatorio:

Utilizzare un profilo colore CMYK;

Utilizzare font superiori a 12 punti e traccie/filetti/tratti non inferiori a 0,5mm;

Ti sconsigliamo di posizionare cornici e passepartout troppo vicini ai margini per evitare imprecisioni dovute alle tolleranze di taglio;

Eliminare solo la traccia Cyano ed esportare il file in dimensioni reali (scala 1:1) nel formato JPG con risoluzione inferiore ai 150 dpi



ATTENZIONE:
IL FILE SARÀ STAMPATO COSÌ COME INVIATO

Linea di taglio: estendere lo sfondo fino a questa traccia per evitare che si crei del bianco indesiderato, non modificare la fascia nera a sinistra della dima;

Zona di Sicurezza: mettere tutti i contenuti importanti (loghi/testi) all'interno di quest'area Cyano e prima di inviare il file eliminarla, altrimenti verrà stampata;

È obbligatorio:

Utilizzare un profilo colore CMYK;

Utilizzare font superiori a 12 punti e traccie/filetti/tratti non inferiori a 0,5mm;

Ti sconsigliamo di posizionare cornici e passepartout troppo vicini ai margini per evitare imprecisioni dovute alle tolleranze di taglio;

Eliminare solo la traccia Cyano ed esportare il file in dimensioni reali (scala 1:1) nel formato JPG con risoluzione inferiore ai 150 dpi



XL

ATTENZIONE:
IL FILE SARÀ STAMPATO COSÌ COME INVIATO

Linea di taglio: estendere lo sfondo fino a questa traccia per evitare che si crei del bianco indesiderato, non modificare la fascia nera a sinistra della dima;

Zona di Sicurezza: mettere tutti i contenuti importanti (loghi/testi) all'interno di quest'area Cyano e prima di inviare il file eliminarla, altrimenti verrà stampata;

È obbligatorio:

Utilizzare un profilo colore CMYK;

Utilizzare font superiori a 12 punti e traccie/filetti/tratti non inferiori a 0,5mm;

Ti sconsigliamo di posizionare cornici e passepartout troppo vicini ai margini per evitare imprecisioni dovute alle tolleranze di taglio;

Eliminare solo la traccia Cyano ed esportare il file in dimensioni reali (scala 1:1) nel formato JPG con risoluzione inferiore ai 150 dpi