STANDARD FLIGHT S

ATTENZIONE !!!

IL FILE NON SARÀ CONTROLLATO
SARÀ STAMPATO COSÌ COME INVIATO

ASOLA
RIGIRATA E CUCITA SUL RETRO

AREA VISIBILE
frontale

ELIMINARE LINEA AZZURRA

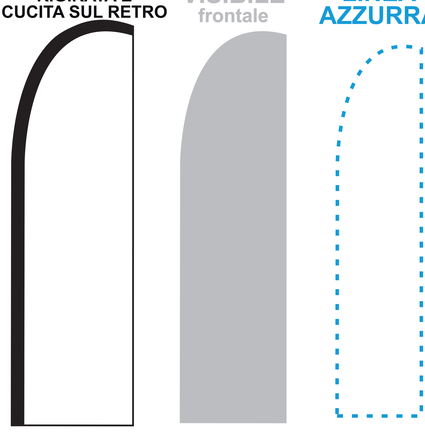

Linea di Taglio

Estendere lo sfondo fino a questa traccia
per evitare che si crei del bianco indesiderato

Area Visibile

Non posizionare elementi grafici importanti
troppo vicino a questa traccia.
Tutto quello presente oltre questa linea GRIGIA
sarà posto sul retro della bandiera

Zona di Sicurezza

Posizionare tutti gli elementi importanti (loghi/Testi)
all'interno di quest'area Azzurra.
Eliminare questa traccia
prima dell'esportazione del file.
ATTENZIONE!
Se presente nel file definitivo sarà stampata.

Sconsigliamo di posizionare cornici e passepartout
vicino ai margini per evitare imprecisioni
dovute alle tolleranze di taglio.

REQUISITI OBBLIGATORI FILE DI STAMPA:

Utilizzare Profilo Colore CMYK
Usare Font superiori a 12 punti
Usare tracce/filetti/tratti superiori a 0,5 mm
Eliminare la traccia Azzurra
Esportare il file in Dimensioni Reali (Scala 1:1)
nel formato .PDF

In fase di stampa
i colori potrebbero subire variazioni di tonalità
con una tolleranza del +/- 10%

STANDARD
FLIGHT M

ATTENZIONE !!!
IL FILE NON SARÀ CONTROLLATO
SARÀ STAMPATO COSÌ COME INVIATO

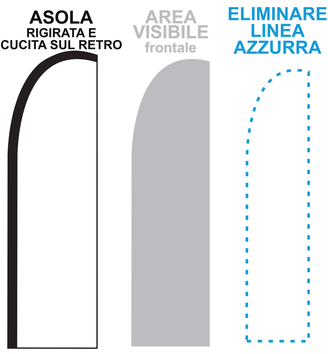

Linea di Taglio

Estendere lo sfondo fino a questa traccia
per evitare che si crei del bianco indesiderato

Area Visibile

Non posizionare elementi grafici importanti
troppo vicino a questa traccia.
Tutto quello presente oltre questa linea GRIGIA
sarà posto sul retro della bandiera

Zona di Sicurezza

Posizionare tutti gli elementi importanti (loghi/Testi)
all'interno di quest'area Azzurra.
Eliminare questa traccia
prima dell'esportazione del file.
ATTENZIONE!
Se presente nel file definitivo sarà stampata.

Sconsigliamo di posizionare cornici e passepartout
vicino ai margini per evitare imprecisioni
dovute alle tolleranze di taglio.

REQUISITI OBBLIGATORI FILE DI STAMPA:

Utilizzare Profilo Colore CMYK
Usare Font superiori a 12 punti
Usare tracce/filetti/tratti superiori a 0,5 mm
Eliminare la traccia Azzurra
Esportare il file in Dimensioni Reali (Scala 1:1)
nel formato .PDF

In fase di stampa
i colori potrebbero subire variazioni di tonalità
con una tolleranza del +/- 10%

STANDARD
FLIGHT L

ATTENZIONE !!!

IL FILE NON SARÀ CONTROLLATO
SARÀ STAMPATO COSÌ COME INVIATO

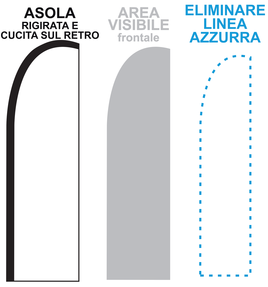

Linea di Taglio

Estendere lo sfondo fino a questa traccia
per evitare che si crei del bianco indesiderato

Area Visibile

Non posizionare elementi grafici importanti
troppo vicino a questa traccia.
Tutto quello presente oltre questa linea GRIGIA
sarà posto sul retro della bandiera

Zona di Sicurezza

Posizionare tutti gli elementi importanti (loghi/Testi)
all'interno di quest'area Azzurra.
Eliminare questa traccia
prima dell'esportazione del file.
ATTENZIONE!
Se presente nel file definitivo sarà stampata.

Sconsigliamo di posizionare cornici e passepartout
vicino ai margini per evitare imprecisioni
dovute alle tolleranze di taglio.

REQUISITI OBBLIGATORI FILE DI STAMPA:
Utilizzare Profilo Colore CMYK
Usare Font superiori a 12 punti
Usare tracce/filetti/tratti superiori a 0,5 mm
Eliminare la traccia Azzurra
Esportare il file in Dimensioni Reali (Scala 1:1)
nel formato .PDF

In fase di stampa
i colori potrebbero subire variazioni di tonalità
con una tolleranza del +/- 10%

STANDARD
FLIGHT XL

ATTENZIONE !!!
IL FILE NON SARÀ CONTROLLATO
SARÀ STAMPATO COSÌ COME INVIATO

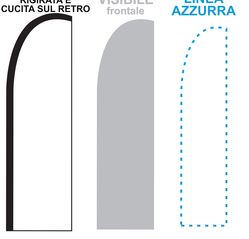

Linea di Taglio

Estendere lo sfondo fino a questa traccia
per evitare che si crei del bianco indesiderato

Area Visibile

Non posizionare elementi grafici importanti
troppo vicino a questa traccia.
Tutto quello presente oltre questa linea GRIGIA
sarà posto sul retro della bandiera

Zona di Sicurezza

Posizionare tutti gli elementi importanti (loghi/Testi)
all'interno di quest'area Azzurra.
Eliminare questa traccia
prima dell'esportazione del file.
ATTENZIONE!
Se presente nel file definitivo sarà stampata.

Sconsigliamo di posizionare cornici e passepartout
vicino ai margini per evitare imprecisioni
dovute alle tolleranze di taglio.

REQUISITI OBBLIGATORI FILE DI STAMPA:
Utilizzare Profilo Colore CMYK
Usare Font superiori a 12 punti
Usare tracce/filetti/tratti superiori a 0,5 mm
Eliminare la traccia Azzurra
Esportare il file in Dimensioni Reali (Scala 1:1)
nel formato .PDF

In fase di stampa
i colori potrebbero subire variazioni di tonalità
con una tolleranza del +/- 10%