STANDARD WIND XS

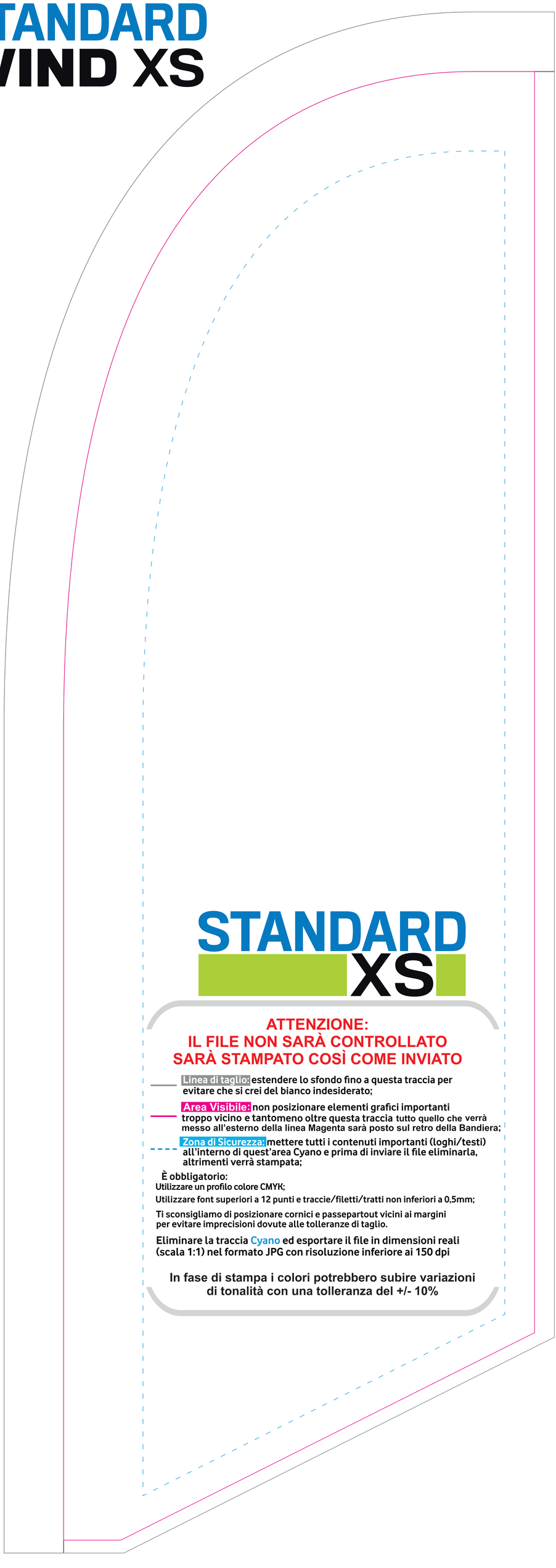

ATTENZIONE:
IL FILE NON SARÀ CONTROLLATO
SARÀ STAMPATO COSÌ COME INVIATO

Linea di taglio: estendere lo sfondo fino a questa traccia per evitare che si crei del bianco indesiderato;

Area Visibile: non posizionare elementi grafici importanti troppo vicino e tantomeno oltre questa traccia tutto quello che verrà messo all'esterno della linea Magenta sarà posto sul retro della Bandiera;

Zona di Sicurezza: mettere tutti i contenuti importanti (loghi/testi) all'interno di quest'area Cyano e prima di inviare il file eliminarla, altrimenti verrà stampata;

È obbligatorio:

Utilizzare un profilo colore CMYK;

Utilizzare font superiori a 12 punti e traccie/filetti/tratti non inferiori a 0,5mm;

Ti sconsigliamo di posizionare cornici e passepartout vicini ai margini per evitare imprecisioni dovute alle tolleranze di taglio.

Eliminare la traccia Cyano ed esportare il file in dimensioni reali (scala 1:1) nel formato JPG con risoluzione inferiore ai 150 dpi

In fase di stampa i colori potrebbero subire variazioni di tonalità con una tolleranza del +/- 10%

STANDARD WIND S

ATTENZIONE:
IL FILE NON SARÀ CONTROLLATO
SARÀ STAMPATO COSÌ COME INVIATO

Linea di taglio: estendere lo sfondo fino a questa traccia per evitare che si crei del bianco indesiderato;

Area Visibile: non posizionare elementi grafici importanti troppo vicino e tantomeno oltre questa traccia tutto quello che verrà messo all'esterno della linea Magenta sarà posto sul retro della Bandiera;

Zona di Sicurezza: mettere tutti i contenuti importanti (loghi/testi) all'interno di quest'area Cyano e prima di inviare il file eliminarla, altrimenti verrà stampata;

È obbligatorio:

Utilizzare un profilo colore CMYK;

Utilizzare font superiori a 12 punti e traccie/filetti/tratti non inferiori a 0,5mm;

Ti sconsigliamo di posizionare cornici e passepartout vicini ai margini per evitare imprecisioni dovute alle tolleranze di taglio.

Eliminare la traccia Cyano ed esportare il file in dimensioni reali (scala 1:1) nel formato JPG con risoluzione inferiore ai 150 dpi

In fase di stampa i colori potrebbero subire variazioni di tonalità con una tolleranza del +/- 10%

STANDARD WIND M



STANDARD M

ATTENZIONE:
IL FILE NON SARÀ CONTROLLATO
SARÀ STAMPATO COSÌ COME INVIATO

Linea di taglio: estendere lo sfondo fino a questa traccia per evitare che si crei del bianco indesiderato;

Area Visibile: non posizionare elementi grafici importanti troppo vicino e tantomeno oltre questa traccia tutto quello che verrà messo all'esterno della linea Magenta sarà posto sul retro della Bandiera;

Zona di Sicurezza: mettere tutti i contenuti importanti (loghi/testi) all'interno di quest'area Cyano e prima di inviare il file eliminarla, altrimenti verrà stampata;

È obbligatorio:

Utilizzare un profilo colore CMYK;

Utilizzare font superiori a 12 punti e traccie/filetti/tratti non inferiori a 0,5mm;

Ti sconsigliamo di posizionare cornici e passepartout vicini ai margini per evitare imprecisioni dovute alle tolleranze di taglio.

Eliminare la traccia Cyano ed esportare il file in dimensioni reali (scala 1:1) nel formato JPG con risoluzione inferiore ai 150 dpi

In fase di stampa i colori potrebbero subire variazioni di tonalità con una tolleranza del +/- 10%

STANDARD WIND L



ATTENZIONE:
IL FILE NON SARÀ CONTROLLATO
SARÀ STAMPATO COSÌ COME INVIATO

Linea di taglio: estendere lo sfondo fino a questa traccia per evitare che si crei del bianco indesiderato;

Area Visibile: non posizionare elementi grafici importanti troppo vicino e tantomeno oltre questa traccia tutto quello che verrà messo all'esterno della linea Magenta sarà posto sul retro della Bandiera;

Zona di Sicurezza: mettere tutti i contenuti importanti (loghi/testi) all'interno di quest'area Cyano e prima di inviare il file eliminarla, altrimenti verrà stampata;

È obbligatorio:

Utilizzare un profilo colore CMYK;

Utilizzare font superiori a 12 punti e traccie/filetti/tratti non inferiori a 0,5mm;

Ti sconsigliamo di posizionare cornici e passepartout vicini ai margini per evitare imprecisioni dovute alle tolleranze di taglio.

Eliminare la traccia Cyano ed esportare il file in dimensioni reali (scala 1:1) nel formato JPG con risoluzione inferiore ai 150 dpi

In fase di stampa i colori potrebbero subire variazioni di tonalità con una tolleranza del +/- 10%

STANDARD WIND XL



ATTENZIONE:
IL FILE NON SARÀ CONTROLLATO
SARÀ STAMPATO COSÌ COME INVIATO

Linea di taglio: estendere lo sfondo fino a questa traccia per evitare che si crei del bianco indesiderato;

Area Visibile: non posizionare elementi grafici importanti troppo vicino e tantomeno oltre questa traccia tutto quello che verrà messo all'esterno della linea Magenta sarà posto sul retro della Bandiera;

Zona di Sicurezza: mettere tutti i contenuti importanti (loghi/testi) all'interno di quest'area Cyano e prima di inviare il file eliminarla, altrimenti verrà stampata;

È obbligatorio:

Utilizzare un profilo colore CMYK;

Utilizzare font superiori a 12 punti e traccie/filetti/tratti non inferiori a 0,5mm;

Ti sconsigliamo di posizionare cornici e passepartout vicini ai margini per evitare imprecisioni dovute alle tolleranze di taglio.

Eliminare la traccia Cyano ed esportare il file in dimensioni reali (scala 1:1) nel formato JPG con risoluzione inferiore ai 150 dpi

In fase di stampa i colori potrebbero subire variazioni di tonalità con una tolleranza del +/- 10%