STANDARD
DROP S

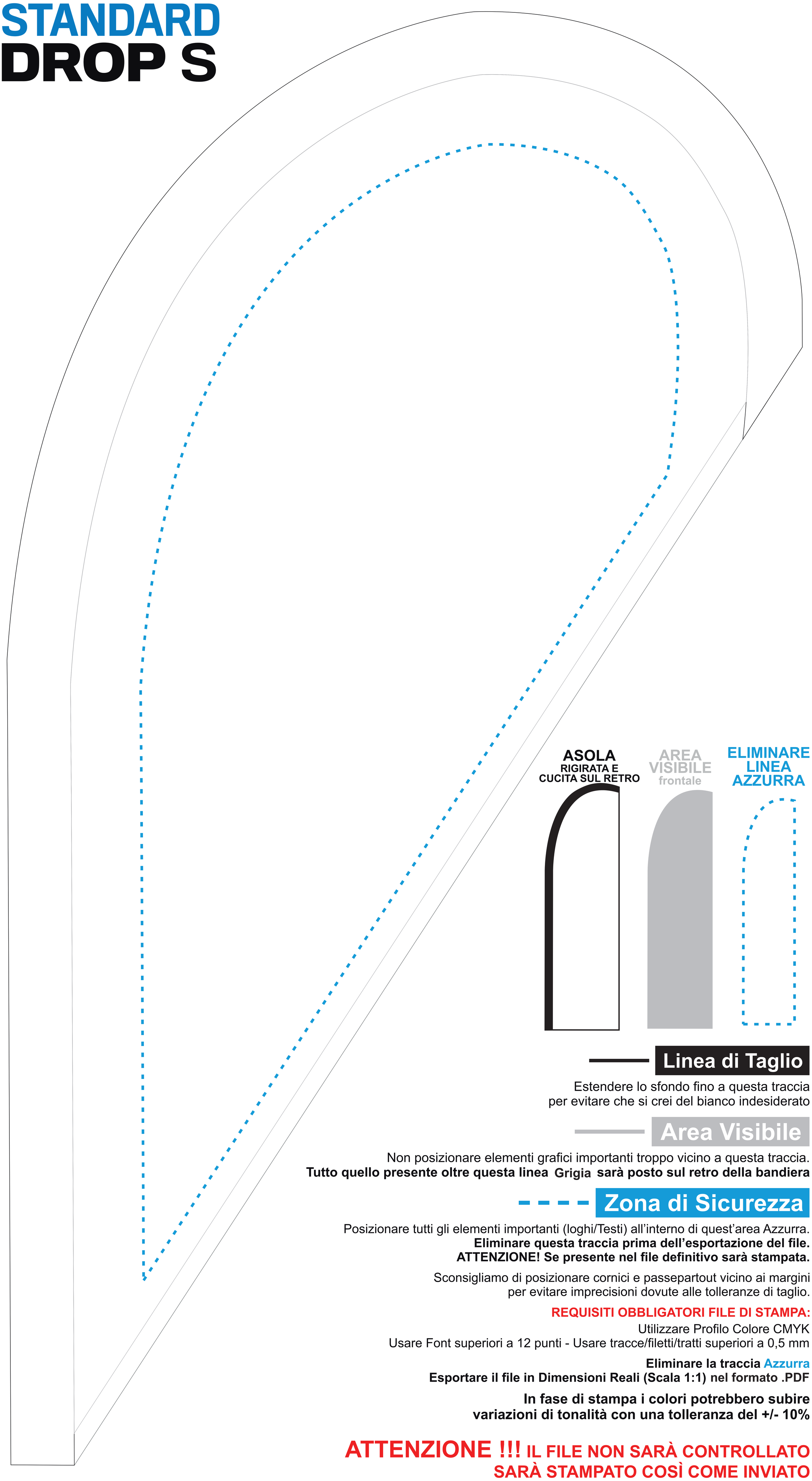

Linea di Taglio

Estendere lo sfondo fino a questa traccia
per evitare che si crei del bianco indesiderato

Area Visibile

Non posizionare elementi grafici importanti troppo vicino a questa traccia.
Tutto quello presente oltre questa linea Grigia sarà posto sul retro della bandiera

Zona di Sicurezza

Posizionare tutti gli elementi importanti (loghi/Testi) all'interno di quest'area Azzurra.
Eliminare questa traccia prima dell'esportazione del file.
ATTENZIONE! Se presente nel file definitivo sarà stampata.

Sconsigliamo di posizionare cornici e passepartout vicino ai margini
per evitare imprecisioni dovute alle tolleranze di taglio.

REQUISITI OBBLIGATORI FILE DI STAMPA:

Utilizzare Profilo Colore CMYK
Usare Font superiori a 12 punti - Usare tracce/filetti/tratti superiori a 0,5 mm

Eliminare la traccia Azzurra
Esportare il file in Dimensioni Reali (Scala 1:1) nel formato .PDF

In fase di stampa i colori potrebbero subire
variazioni di tonalità con una tolleranza del +/- 10%

ATTENZIONE !!! IL FILE NON SARÀ CONTROLLATO
SARÀ STAMPATO COSÌ COME INVIATO

STANDARD
DROP M

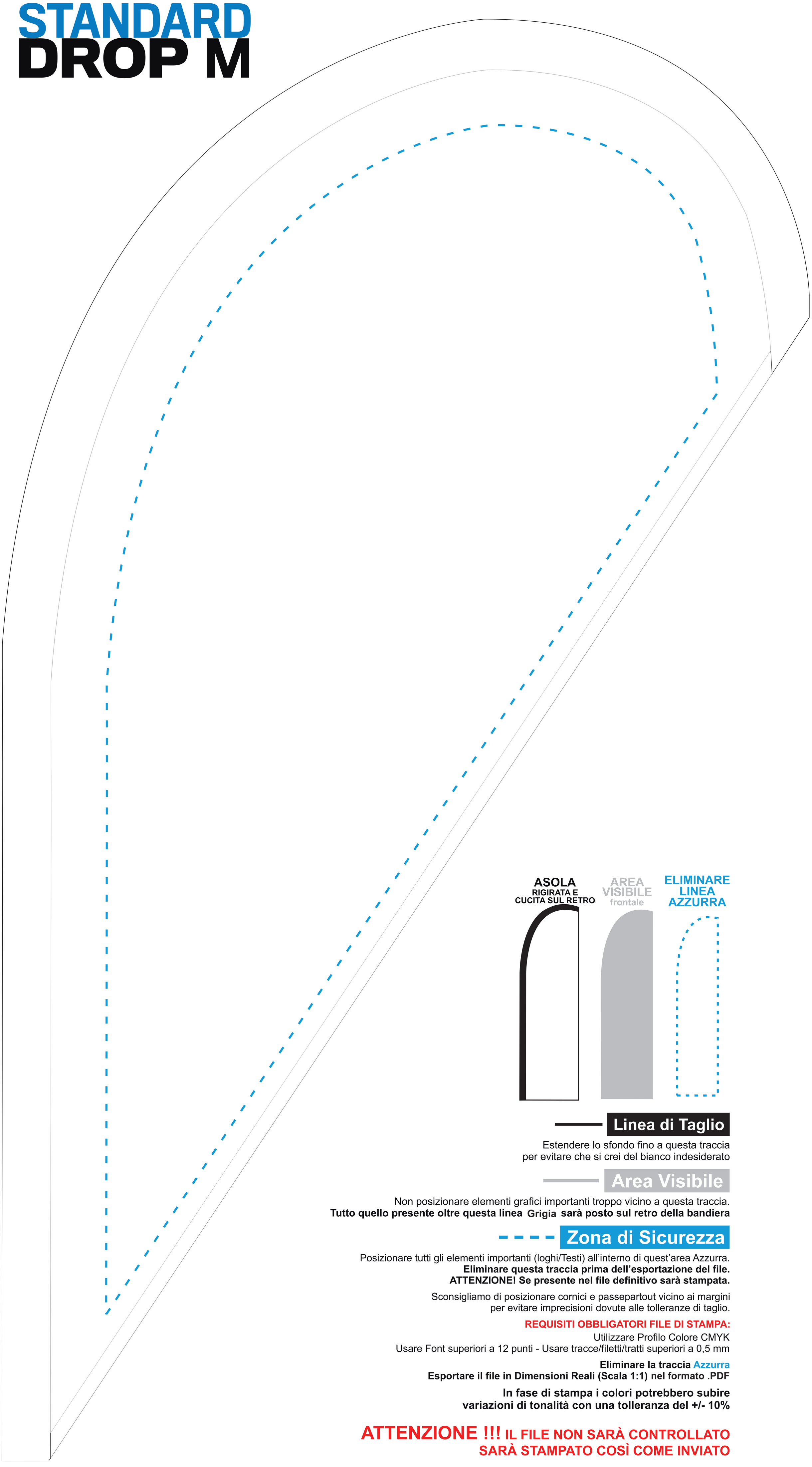

Linea di Taglio

Estendere lo sfondo fino a questa traccia
per evitare che si crei del bianco indesiderato

Area Visibile

Non posizionare elementi grafici importanti troppo vicino a questa traccia.
Tutto quello presente oltre questa linea Grigia sarà posto sul retro della bandiera

Zona di Sicurezza

Posizionare tutti gli elementi importanti (loghi/Testi) all'interno di quest'area Azzurra.
Eliminare questa traccia prima dell'esportazione del file.
ATTENZIONE! Se presente nel file definitivo sarà stampata.

Sconsigliamo di posizionare cornici e passepartout vicino ai margini
per evitare imprecisioni dovute alle tolleranze di taglio.

REQUISITI OBBLIGATORI FILE DI STAMPA:

Utilizzare Profilo Colore CMYK
Usare Font superiori a 12 punti - Usare tracce/filetti/tratti superiori a 0,5 mm

Eliminare la traccia Azzurra
Esportare il file in Dimensioni Reali (Scala 1:1) nel formato .PDF

In fase di stampa i colori potrebbero subire
variazioni di tonalità con una tolleranza del +/- 10%

ATTENZIONE !!! IL FILE NON SARÀ CONTROLLATO
SARÀ STAMPATO COSÌ COME INVIATO

STANDARD
DROP L

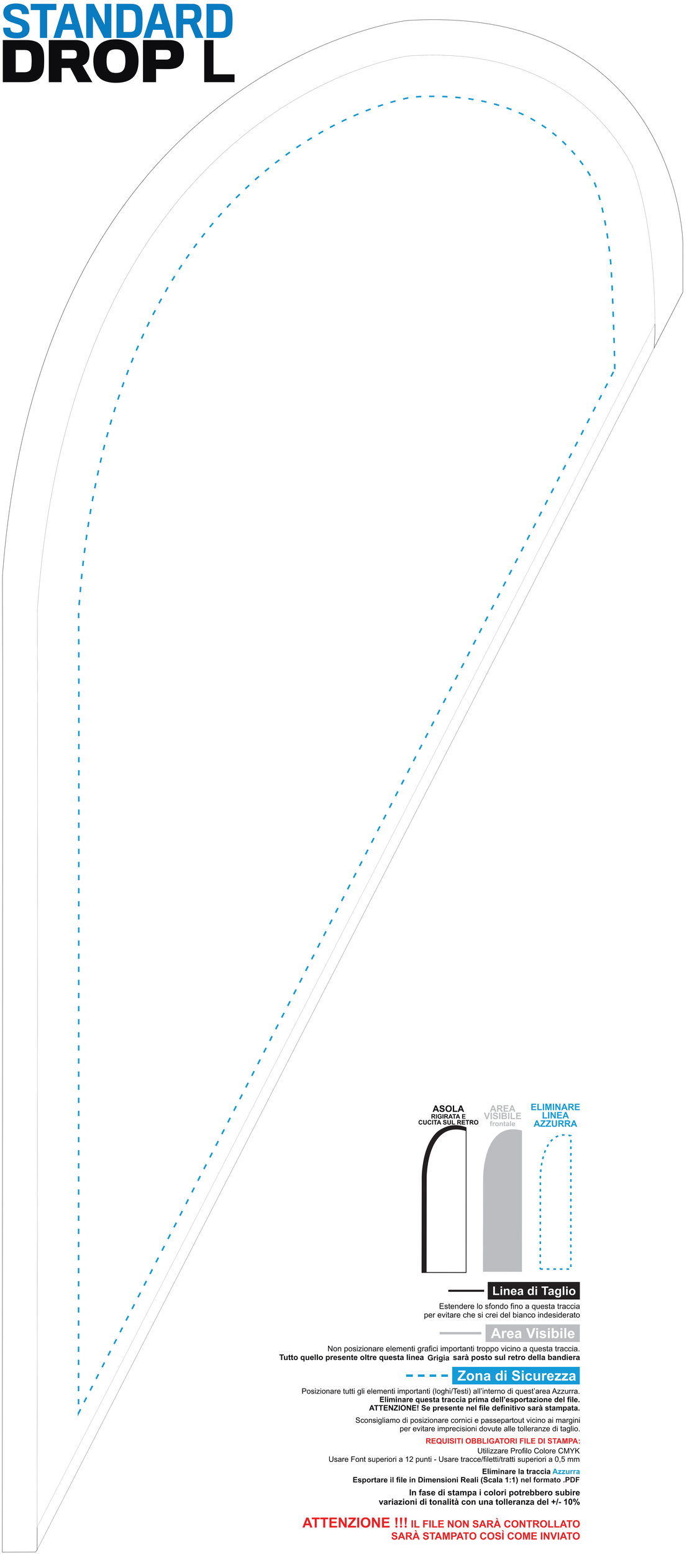

Linea di Taglio

Estendere lo sfondo fino a questa traccia
per evitare che si crei del bianco indesiderato

Area Visibile

Non posizionare elementi grafici importanti troppo vicino a questa traccia.
Tutto quello presente oltre questa linea Grigia sarà posto sul retro della bandiera

Zona di Sicurezza

Posizionare tutti gli elementi importanti (loghi/Testi) all'interno di quest'area Azzurra.
Eliminare questa traccia prima dell'esportazione del file.
ATTENZIONE! Se presente nel file definitivo sarà stampata.

Sconsigliamo di posizionare cornici e passepartout vicino ai margini
per evitare imprecisioni dovute alle tolleranze di taglio.

REQUISITI OBBLIGATORI FILE DI STAMPA:

Utilizzare Profilo Colore CMYK
Usare Font superiori a 12 punti - Usare tracce/filetti/tratti superiori a 0,5 mm

Eliminare la traccia Azzurra
Esportare il file in Dimensioni Reali (Scala 1:1) nel formato .PDF

In fase di stampa i colori potrebbero subire
variazioni di tonalità con una tolleranza del +/- 10%

ATTENZIONE !!! IL FILE NON SARÀ CONTROLLATO
SARÀ STAMPATO COSÌ COME INVIATO

STANDARD
DROP XL



Linea di Taglio

Estendere lo sfondo fino a questa traccia
per evitare che si crei del bianco indesiderato

Area Visibile

Non posizionare elementi grafici importanti troppo vicino a questa traccia.
Tutto quello presente oltre questa linea Grigia sarà posto sul retro della bandiera

Zona di Sicurezza

Posizionare tutti gli elementi importanti (loghi/Testi) all'interno di quest'area Azzurra.
Eliminare questa traccia prima dell'esportazione del file.
ATTENZIONE! Se presente nel file definitivo sarà stampata.

Sconsigliamo di posizionare cornici e passepartout vicino ai margini
per evitare imprecisioni dovute alle tolleranze di taglio.

REQUISITI OBBLIGATORI FILE DI STAMPA:

Utilizzare Profilo Colore CMYK
Usare Font superiori a 12 punti - Usare tracce/filetti/tratti superiori a 0,5 mm

Eliminare la traccia Azzurra
Esportare il file in Dimensioni Reali (Scala 1:1) nel formato .PDF

In fase di stampa i colori potrebbero subire
variazioni di tonalità con una tolleranza del +/- 10%

ATTENZIONE !!! IL FILE NON SARÀ CONTROLLATO
SARÀ STAMPATO COSÌ COME INVIATO