




SCHEDA PRODOTTO

ELEMENT Cavalletto Digitale con schermo Samsung da 43"

ELM01

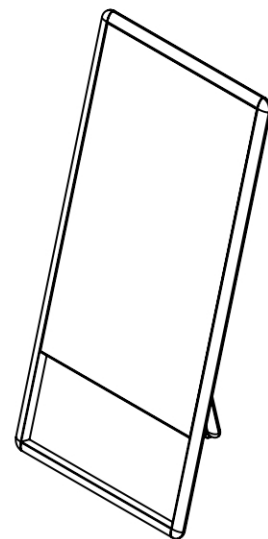
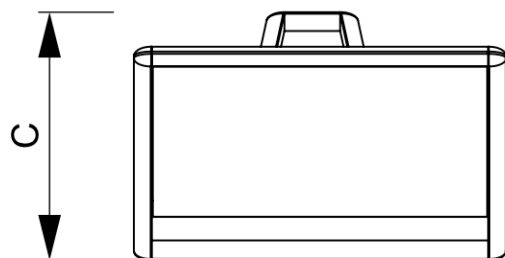
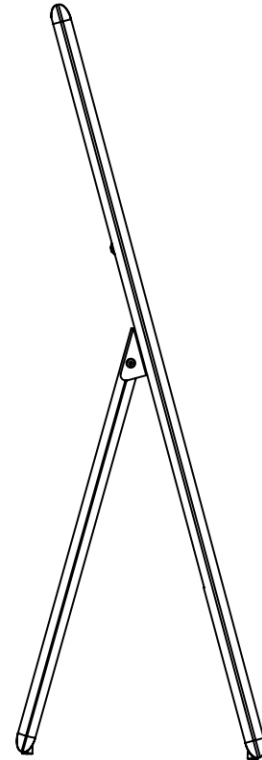
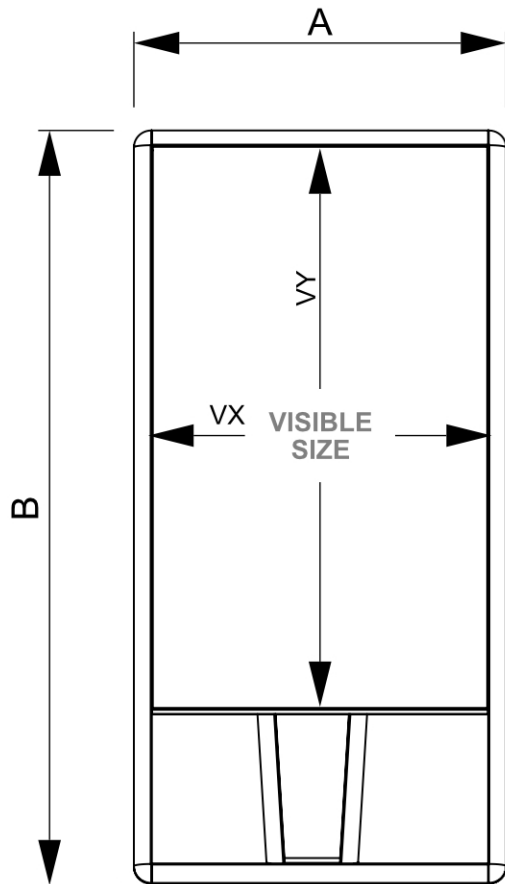


- Elegante cornice in legno di rovere da 28 mm per un look raffinato
- Cornice arrotondata in legno realizzata con precisione utilizzando tecnologia CNC avanzata
- La robusta cerniera in acciaio nero garantisce un'eccellente stabilità

SCHEDA PRODOTTO

ELEMENT Cavalletto Digitale con schermo Samsung da 43"

ELM01



SCHEDA PRODOTTO

ELEMENT Cavalletto Digitale con schermo Samsung da 43"

ELM01

INFORMAZIONI DI BASE

SKU	Sizes (mm) (A x B x C)	Formato (mm)	Dimensioni visibili (mm) (VXxVY)	Distanza tra i fori (mm) (XxY)
ELM01	620 x 1245 x 430	43"	529,2 x 940 mm	-

Orientamento	Weight (kg)
Verticale	18,90

SPECIFICHE DEL MONITOR

Tipo di monitor	Dimensioni LCD	Rapporto	Risoluzione (px)	Contrasto	Dimensioni Monitor (mm) (WxHxD)
Samsung QM43C	43"	16:9	3840 x 2160	1200:1	969,5 x 557,8 x 28,5

Tempo di risposta (ms)	Nit (nt)	Operating time	Operating system	Touch monitor	Touch foil
8	500	24/7	Tizen	No	No

Wattage (W)
121 W

INFORMAZIONI SULL'IMBALLAGGIO

Unità di imballaggio 1 (mm)	Unità di imballaggio 2 (mm)	Unità di imballaggio 3 (mm)
1415 x 760 x 120	-	-

Numero di pezzi della tavolozza	Peso del pallet (kg)	Tipo di tavolozza
10	272	EUR

ALTRE INFORMAZIONI

Product certifications	EAN
No	8596052222306