



**ATTENZIONE !!!
IL FILE NON SARÀ CONTROLLATO
SARÀ STAMPATO COSÌ COME INVIATO**


**ASOLA
RIGIRATA E
CUCITA SUL RETRO**



**AREA
VISIBILE
frontale**



**ELIMINARE
LINEA
AZZURRA**



Linea di Taglio

Estendere lo sfondo fino a questa traccia per evitare che si crei del bianco indesiderato



Area Visibile

Non posizionare elementi grafici importanti troppo vicino a questa traccia.
Tutto quello presente oltre questa linea GRIGIA sarà posto sul retro della bandiera



Zona di Sicurezza

Posizionare tutti gli elementi importanti (loghi/Testi) all'interno di quest'area Azzurra.

**Eliminare questa traccia prima dell'esportazione del file.
ATTENZIONE!**

Se presente nel file definitivo sarà stampata.

Sconsigliamo di posizionare cornici e passepartout vicino ai margini per evitare imprecisioni dovute alle tolleranze di taglio.

REQUISITI OBBLIGATORI FILE DI STAMPA:

Utilizzare Profilo Colore CMYK

Usare Font superiori a 12 punti

Usare tracce/filetti/tratti superiori a 0,5 mm


Eliminare la traccia Azzurra

**Esportare il file in Dimensioni Reali (Scala 1:1)
nel formato .PDF**


**In fase di stampa
i colori potrebbero subire variazioni di tonalità
con una tolleranza del +/- 10%**

ATTENZIONE !!!
IL FILE NON SARÀ CONTROLLATO
SARÀ STAMPATO COSÌ COME INVIATO


ASOLA
RIGIRATA E
CUCITA SUL RETRO



AREA
VISIBILE
frontale



ELIMINARE
LINEA
AZZURRA



Linea di Taglio

Estendere lo sfondo fino a questa traccia
per evitare che si crei del bianco indesiderato

Area Visibile

Non posizionare elementi grafici importanti
troppo vicino a questa traccia.
Tutto quello presente oltre questa linea Fucsia
sarà posto sul retro della bandiera

Zona di Sicurezza

Posizionare tutti gli elementi importanti (loghi/Testi)
all'interno di quest'area Azzurra.

Eliminare questa traccia
prima dell'esportazione del file.

ATTENZIONE!

Se presente nel file definitivo sarà stampata.

Sconsigliamo di posizionare cornici e passepartout
vicino ai margini per evitare imprecisioni
dovute alle tolleranze di taglio.

REQUISITI OBBLIGATORI FILE DI STAMPA:

Utilizzare Profilo Colore CMYK

Usare Font superiori a 12 punti

Usare tracce/filetti/tratti superiori a 0,5 mm

Eliminare la traccia Azzurra

Esportare il file in Dimensioni Reali (Scala 1:1)
nel formato JPG con risoluzione inferiore a 150 dpi

In fase di stampa
i colori potrebbero subire variazioni di tonalità
con una tolleranza del +/- 10%